



ARTE ARTE ARTE ARTE ...

con il pittore ARMANDO FETTOLINI

Classe Quinta – Viganò

Anno scolastico 2015/16

Quest'anno abbiamo scoperto e sperimentato
che ci sono tanti modi per “fare arte”
e creare qualcosa di bello e unico...
ma ora conosceremo
un **VERO ARTISTA** al lavoro,
perché ci recheremo nel suo laboratorio,
curioseremo tra i suoi quadri, i suoi pennelli e
soprattutto ... tra i suoi segreti! Eccolo ...

**ARMANDO
FETTOLINI**



“ Non rappresento
la realtà com'è:
la interpreto!”




Queste le sue prime
parole ... Cioè!? Cosa vorrà dirci Armando?
Ci guardiamo intorno incuriositi e un po' ...
perplexi ...



Infatti...

Ma in un angolo
scorgiamo un suo autoritratto
di quando era più giovane ...
è un quadro **diverso** dagli altri appesi,
che rappresenta un viso **nei minimi particolari!**
Evidentemente in quel periodo
dipingeva la realtà quale è ...



Ora invece ... i suoi quadri sono differenti!
Ce lo dimostra con veloci tratti di carboncino
con cui realizza quello che

OGGI

è il suo autoritratto ...

Uno ...



Due ...



E tre !!



Caspita! E' proprio lui!
Che bravo! Cominciamo a capire ...

Ci indica un quadro ...



... che esprime
una grande tristezza ...

Armando ci mostra come realizza quegli effetti in rilievo così particolari...



Incredibile!!!
Con una bottiglia di plastica!!!



Utilizza anche dello **stucco**
che stende con una spatola:
vuole mettere in evidenza particolari
o dare spessore ad alcune parti.
Ci mostra come,
improvvisando per noi un paesaggio...






bell mano

STU
PER

DUO

Ed ora ... TOCCA A NOI!
Lo schizzo con i gessetti ...



Poi lo stucco ...



Divertente!!!!



Forse ... troooppo divertente!!!



Ecco le nostre tavolette;
dobbiamo aspettare che lo stucco asciughi:
a scuola le coloreremo.



Nel frattempo osserviamo Armando e i suoi pennelli ...



... un velo di catrame,
e poi ...



... il colore!






Bastano poche
pennellate e

... ecco il cielo!
Non vediamo l'ora
di provare anche noi!!!





E finalmente ... al lavoro!





I primi risultati ...





IL RISULTATO FINALE





Grazie, Armando!



Gli alunni di V con la maestra Miriam